




# "ДАР"

Специальный выпуск № 9




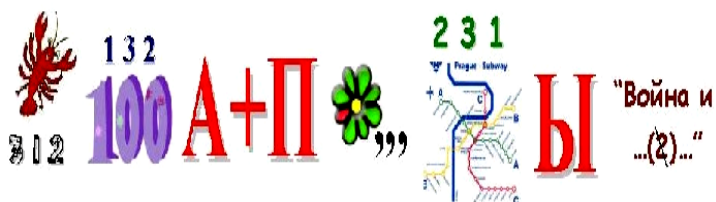


Молодёжная газета СОШ №1  
Издаётся с 18 сентября 2008 г.

## Весёлые зимние каникулы

Настали зимние каникулы. У вас, ребята, появилось много свободного времени. Решите на досуге эти веселые задачки, с ними вам не придётся скучать!

### Помоги кролику

### Прояви смекалку




Подсказка: это такая веселая переделка из Достоевского :)

# Разгадай ребус



К → Б



13



Слово название дорожке дает,  
В горы и лес ею каждый пройдет.  
Слово прочтете наоборот -  
Сразу узнаете яблок сорт.

Первая буква есть в слове «УРЮК»,  
Но нет этой буквы в слове «КРЮК»,  
За буквой слово тотчас зазвучит,  
Лишь только в ворота вдруг шайба влетит,  
А в целом фигуру найдешь среди других,  
Где сходится в точке лишь пара прямых.

Я с «Л» смягченным - под землей,  
Бываю каменный и бурый,  
А с твердым - в комнате моей,  
В геометрической фигуре.

Эту штуку повернешь -  
Не откроешь, так запрешь...  
Ну а, букву изменив,  
Мигом обрешь призыв...

# Кроссворд


По вертикали: 1. Игрушечный малыш. 19. Предпоследний день недели. 20. Ею шьют и делают укол. 21. Главная на свадьбе. 22. Огромный участок суши. 23. Кондитерское изделие в виде большого белого кома на палочке. 24. Первый в день прием пищи. 25. Враг Рики-Тики-Тави в сказке Киплинга. 26. Отдых у воды с удочкой. 27. Страна, открытая Колумбом. 28. В знаменитом русском мультфильме он бродит в тумане. 29. Цитрусовый напиток. 30. Его «в мешке не утаишь» (поговорка). 31. Любимая спортивная игра Гарри Поттера. 32. Игра-прибаутка. 33. Очень крупный морской рак. 34. Королева фей у Шекспира. 35. Весь он сделан из брони, и в бою он впереди.

По горизонтали: 1. Остаток от спиленного дерева. 2. Музыкальный коллектив из басни И.А. Крылова. 3. Проем в стене, в который вставлено стекло. 4. То, что означает мигание правой или левой лампочек у автомобиля. 5. Рождественская птица. 6. Горы в Европе и Азии. 7. Первый космонавт. 8. Их носят на носу для того, чтобы лучше видеть. 9. Несостоятельный должник. 10. Блюдо на основе кваса, употребляется в жаркую погоду. 11. В это место клюнул золотой петушок царя Дадона в сказке Пушкина. 12. Злой кукольник в «Золотом ключике». 13. Девочка, которая искала Волшебника Изумрудного города. 14. Хозяин собаки Му-му в рассказе Тургенева. 15. У Бабы-Яги она на курьих ножках. 16. Дугообразные ворота. 17. Друг Винни-Пуха. 18. Опасное, но благородное дело.

# Шарады

С «Т» я книга, с «С» я рыба,  
С «К» - бесформенная глыба,  
С «Л» помог колоть я лед,  
С «Д» народ во мне живет...

Я по полену бью, звеня,  
Дровами на зиму снабжаю,  
Когда ж с конца прочтут меня,  
Я недовольство выражаю...



# Для юных математиков


## Задача

3 женщины решили купить торт, который стоит 300 рублей, и скинулись по 100 рублей. Потом менеджер узнал, что торт стоит 250 рублей, он получил из кассы 50 рублей и решил отдать их женщинам. Но как поделить 50 на 3? Поэтому он каждой женщине отдал по 10 рублей (всего получается 30), а себе взял 20. Итак, каждая женщина получила обратно по 10 рублей. То есть вместо 100 потратила 90 рублей. Во сколько обошелся торт женщинам?... Правильно, в  $90 \times 3 = 270$  рублей. К ним прибавляем 20 рублей, которые менеджер положил себе в карман. Получается 290 рублей. Вопрос: где ещё 10 рублей???

## Задача

2 другие женщины решили купить тоже торт, который стоит 300 рублей и скинулись по 150 рублей. Потом менеджер узнал, что торт стоит 250 рублей, он получил из кассы 50 рублей и решил отдать их женщинам. Он и в этот раз каждой женщине отдал по 10 рублей (всего получается 20), а себе взял 30. Итак, каждая женщина получила обратно по 10 рублей. То есть вместо 150 потратила 140. Во сколько обошелся торт женщинам?...Правильно, в  $140 \times 2 = 280$  рублей. К ним прибавляем 30 рублей, которые менеджер положил себе в карман. Получается 310 рублей. Решите наши задачи?

## Впиши буквы



Найди  
в каждом рисунке



8 ОТЛИЧИЙ



# Игры на свежем воздухе

Ну а теперь можно покататься на лыжах и коньках или просто поиграть на свежем воздухе. Вот примеры нескольких подвижных игр для вас и ваших друзей.

**Колядки с ряженьем** Чем еще заняться в дни рождественских каникул, как не колядованием? В старину молодежь обязательно ходила в Рождество по домам и дворам и поздравляла хозяев с праздником. Радужные хозяева в свою очередь выносили певцам всякие угощения. Так колядовщики в сопровождении толпы шумных ребяташек путешествовали по всей деревне. Со второго дня праздника, по вечерам, начинались новые развлечения – шествия ряженных. Множество народу, переодетого в вывернутую наизнанку одежду, в масках, пело песни и танцевало не только в деревнях, но и на городских площадях. Одевайте и вы смешные костюмы и забавные маскарадные маски, разучивайте песенки и вперед – удивлять соседей. Цель – не заработать денег, а повеселиться от души. Особенно ряженью любят дети. Это отличный повод, чтобы рассказать им об обычаях и традициях русского народа.

## Снежки



С этим видом зимнего «спорта» знаком даже ребенок. Так не пора ли вспомнить детство и поиграть в снежки? Можно устроить бой между командами, кидать снежки на дальность или целиться в мишень. Фантазия безгранична! Немного смекалки, теплые варежки и открывайте снежный бой. Самое главное, что возраст участников не ограничен!

**Снеговики** Только-только выпал первый пушистый снежок? Все на улицу лепить снеговиков и снежных баб! Запаситесь необходимой атрибутикой – дырявая кастрюля или ведро послужат великолепной шляпой для будущего «снежного» человека, для носа – морковка или картошка, волосы – старая мочалка. Берите в руки краски и разрисовывайте снеговиков. Привлекайте к голосованию соседей, пускай они выберут среди снежных баб самую обаятельную и привлекательную. Кстати, из снега можно лепить не только снежных людей, но и зверей. Собачки, кошки – впрочем, чего ваша фантазия пожелает. Очень легко сделать черепаху. Для этого нужно вылепить из снега куполообразную форму, напоминающую панцирь черепахи, и приделать к нему четыре маленькие ножки, голову и хвост.

**«Царь горы»** Старинная игра, так любимая детворой в зимние месяцы. Задача проста – как можно быстрее покорить вершину снежного холма и устоять на ней, не подпуская соперников.

**Взятие «Зимнего»** Разыграйте события истории! Из снега возводим крепость. Две команды – нападающие и обороняющиеся. Задача атакующих – разработать эффективную тактику взятия крепости в бою со снежками; защитники в это время отражают натиск противника и стараются отразить нападение. Варианты – если из снега смастерить что-то вроде окопов, то вместо взятия «Зимнего» выйдет «Сталинградская битва».

## Редакционная коллегия

Санников Александр, Кутлярова Эльвина, Тарасовец Олеся.

**Руководитель:** Зиманова Лариса Алексеевна